

Daniel Speich

# Professorenbestand der ETH Zürich 1855–2002

## Statistischer Überblick Nr. 1

### Quellen:

Jahresberichte der ETH Zürich, Festschrift der ETH Zürich 1980, Selbstauskunft der Professoren im „Who is who“ der ETH Zürich sowie Rektoratsangaben.

### Redaktionelle Bemerkung:

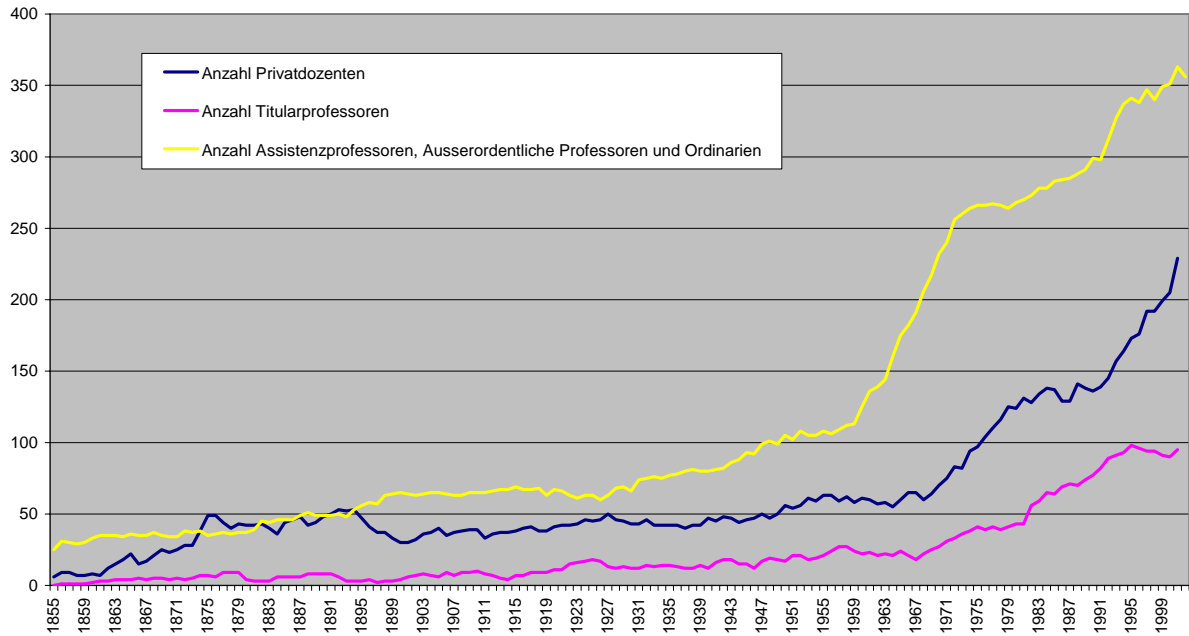
Die Zahlenwerte sind aus individuellen Biografien errechnet und stimmen daher nicht immer mit den Angaben überein, die in den Jahresberichten enthalten sind.

Nationalitätenwechsel der Professoren während ihrer Amtszeit wurden nicht berücksichtigt. Als Ausländer gelten demnach jene Personen, die zum Zeitpunkt des Stellenantritts kein Schweizer Bürgerrecht besaßen, unabhängig davon, ob sie sich später einbürgern liessen.

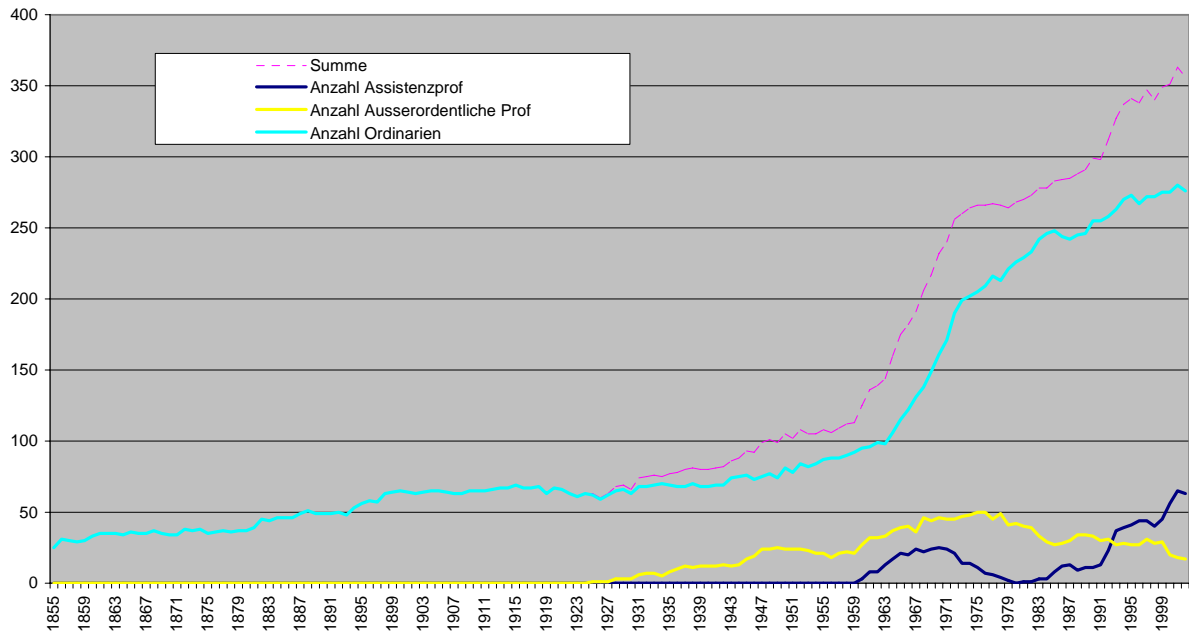
Lehrbeauftragte ohne PD- oder Professorentitel sind nicht berücksichtigt, weshalb die Zahlen nicht den gesamten Lehrkörper der ETH repräsentieren.

# Teil I: Grafiken

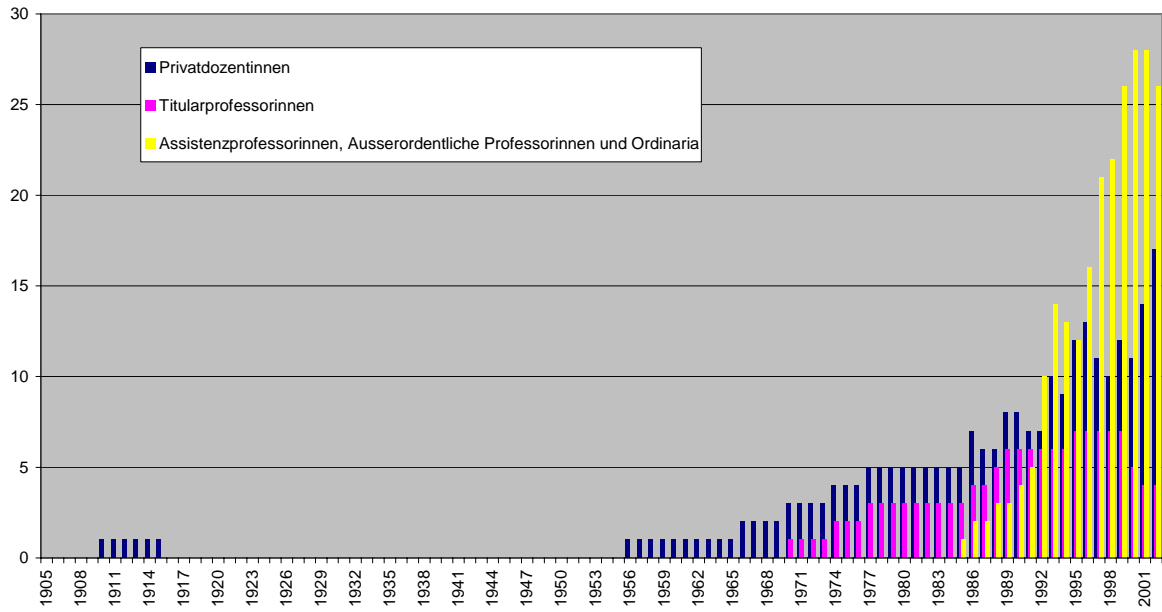
Grafik 1: Anzahl Privatdozenten und Professoren (1855-2002)



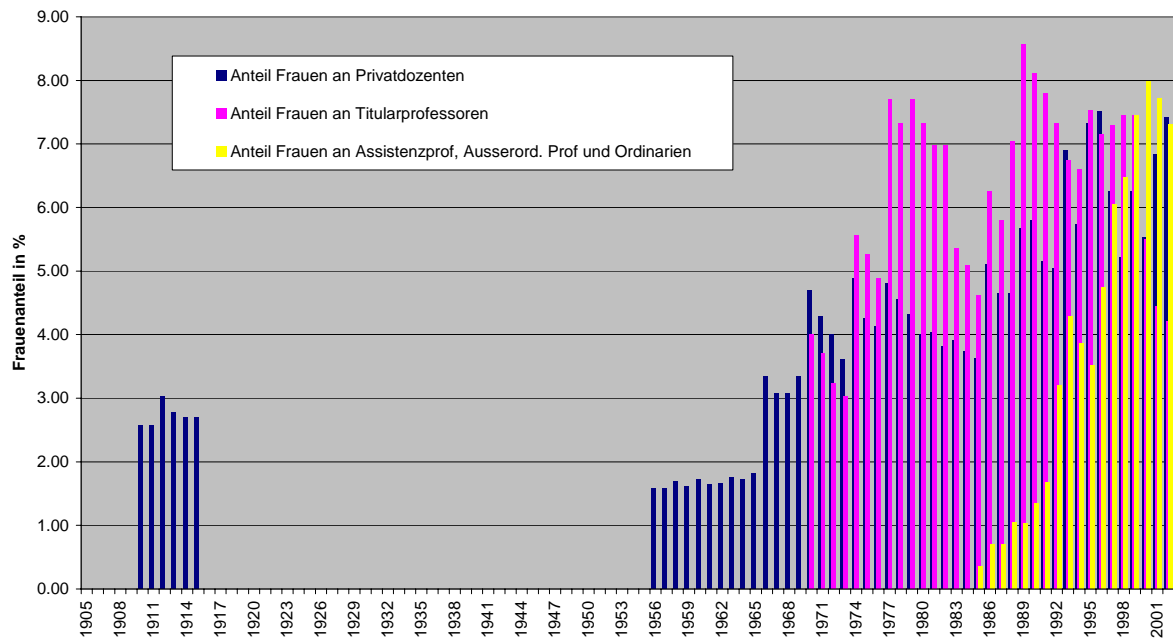
Grafik 2: Anzahl Assistenzprofessoren, Ausserordentliche Professoren und Ordinarien (1855-2002)



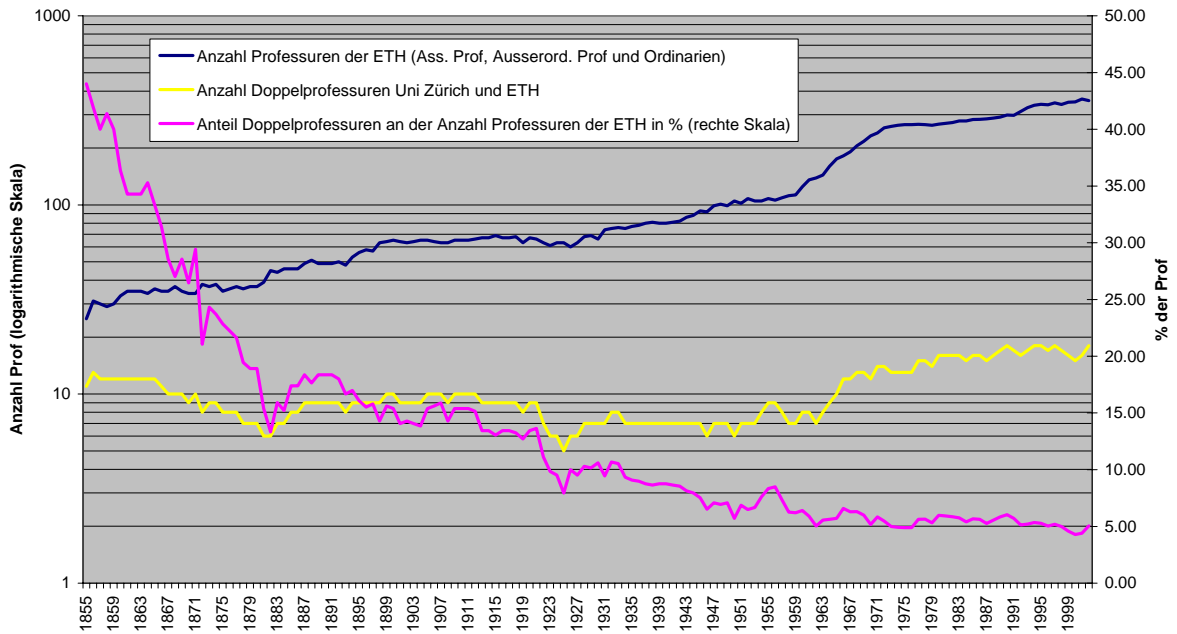
Grafik 3: Anzahl Frauen in der Professorenschaft (1905-2002)



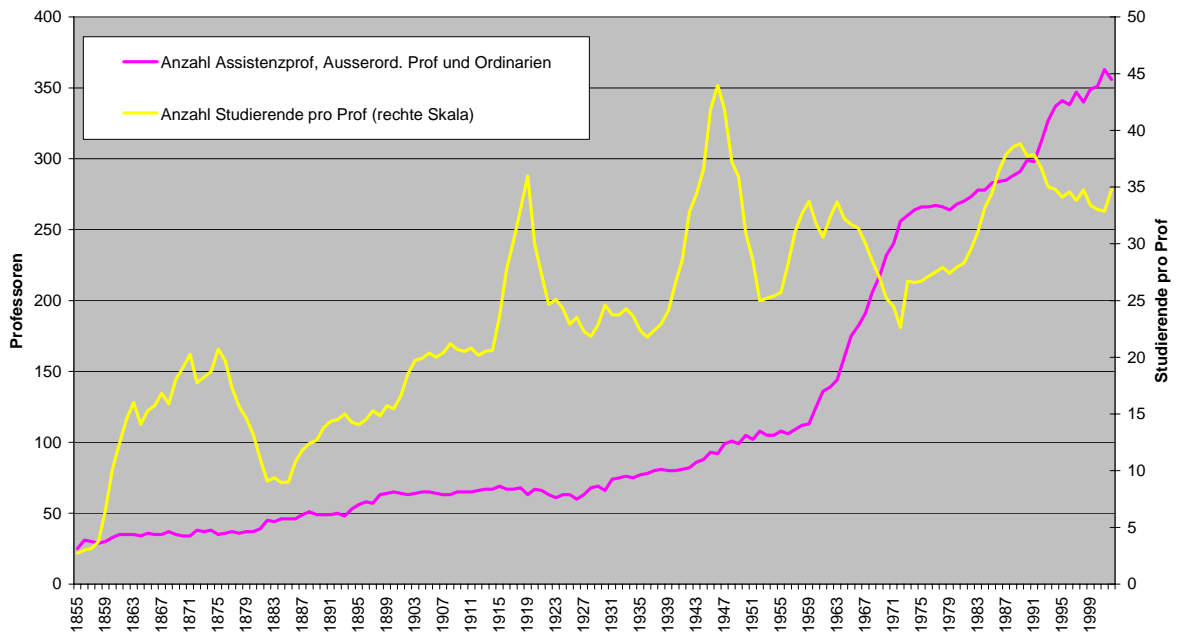
Grafik 4: Anteil Frauen in der Professorenschaft (1905-2002)



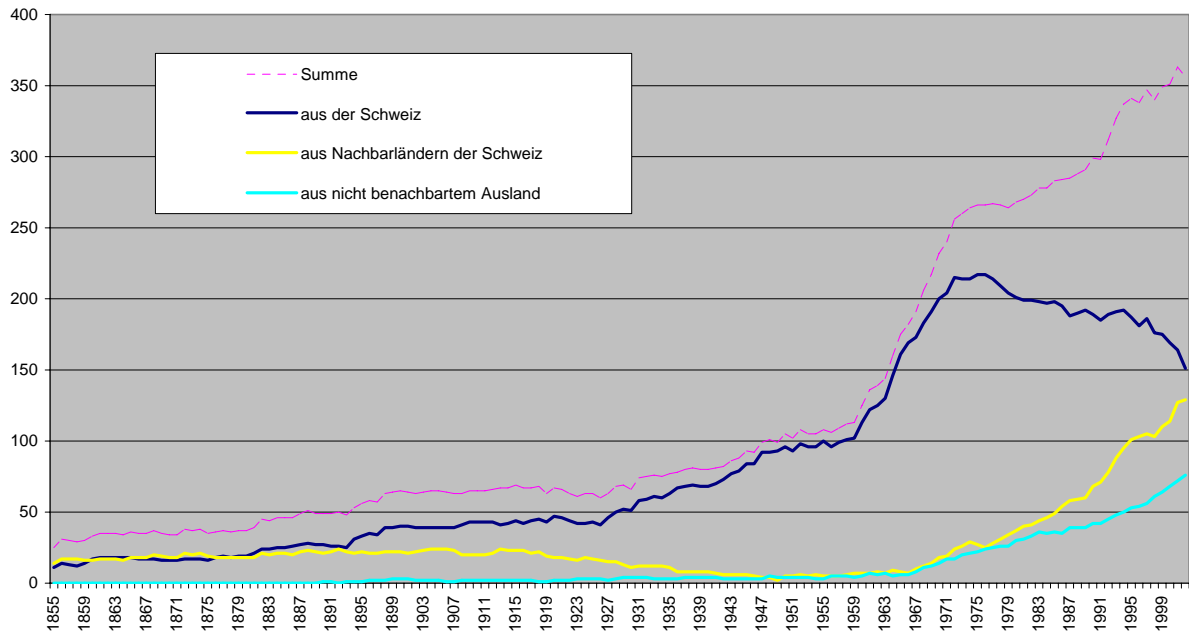
Grafik 5: Doppelprofessuren Uni Zürich und ETH (1855-2002)



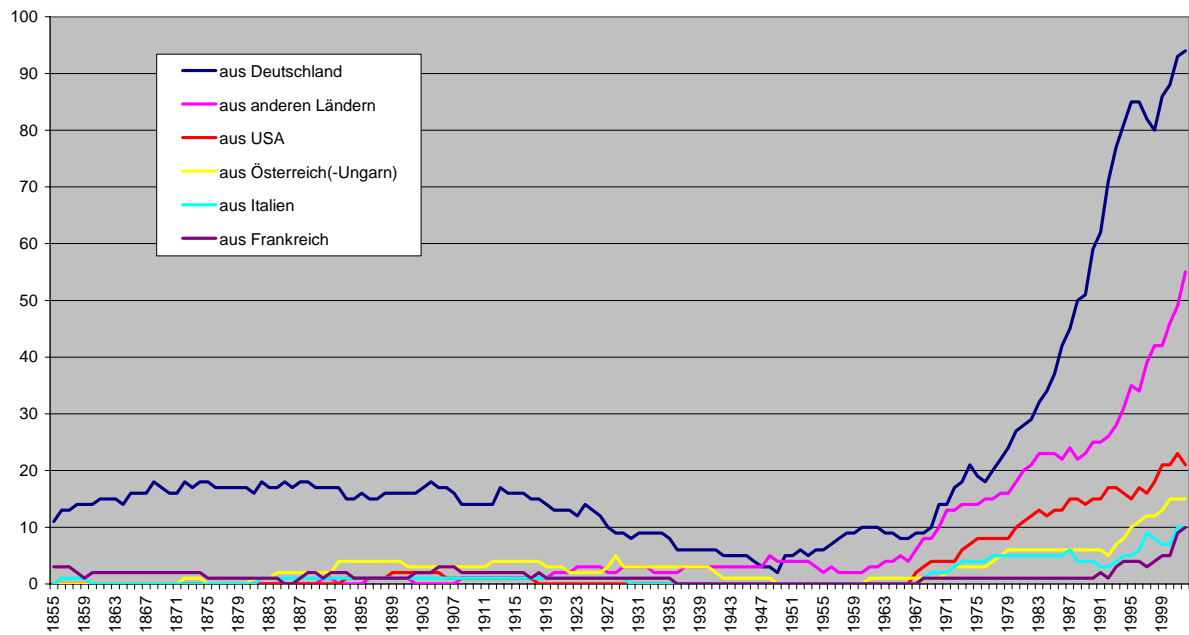
Grafik 6: Betreuungsverhältnisse (1855-2002)



Grafik 7: Herkunft der Assistenzprofessoren, Ausserord. Professoren und Ordinarien (1855-2002)



Grafik 8: Herkunft der ausländischen Assistenzprofessoren, Ausserord. Professoren und Ordinarien (1855-2002)



## Teil II: Data

Tabelle 1: Professoren nach Typen und Geschlecht

Jahr	Privatdozenten			Titularprof			Professoren					
	Total	% f	f	Total	% f	f	Ass-Prof	AO-Prof	O-Prof	Total Prof (ASS+AO+O)	% f	f
1855	4	0.00	0	0		0	0	0	25	25	0.00	0
1856	6	0.00	0	0		0	0	0	31	31	0.00	0
1857	9	0.00	0	1	0.00	0	0	0	30	30	0.00	0
1858	9	0.00	0	1	0.00	0	0	0	29	29	0.00	0
1859	7	0.00	0	1	0.00	0	0	0	30	30	0.00	0
1860	7	0.00	0	1	0.00	0	0	0	33	33	0.00	0
1861	8	0.00	0	2	0.00	0	0	0	35	35	0.00	0
1862	7	0.00	0	3	0.00	0	0	0	35	35	0.00	0
1863	12	0.00	0	3	0.00	0	0	0	35	35	0.00	0
1864	15	0.00	0	4	0.00	0	0	0	34	34	0.00	0
1865	18	0.00	0	4	0.00	0	0	0	36	36	0.00	0
1866	22	0.00	0	4	0.00	0	0	0	35	35	0.00	0
1867	15	0.00	0	5	0.00	0	0	0	35	35	0.00	0
1868	17	0.00	0	4	0.00	0	0	0	37	37	0.00	0
1869	21	0.00	0	5	0.00	0	0	0	35	35	0.00	0
1870	25	0.00	0	5	0.00	0	0	0	34	34	0.00	0
1871	23	0.00	0	4	0.00	0	0	0	34	34	0.00	0
1872	25	0.00	0	5	0.00	0	0	0	38	38	0.00	0
1873	28	0.00	0	4	0.00	0	0	0	37	37	0.00	0
1874	28	0.00	0	5	0.00	0	0	0	38	38	0.00	0
1875	38	0.00	0	7	0.00	0	0	0	35	35	0.00	0
1876	49	0.00	0	7	0.00	0	0	0	36	36	0.00	0
1877	49	0.00	0	6	0.00	0	0	0	37	37	0.00	0
1878	44	0.00	0	9	0.00	0	0	0	36	36	0.00	0
1879	40	0.00	0	9	0.00	0	0	0	37	37	0.00	0
1880	43	0.00	0	9	0.00	0	0	0	37	37	0.00	0
1881	42	0.00	0	4	0.00	0	0	0	39	39	0.00	0
1882	42	0.00	0	3	0.00	0	0	0	45	45	0.00	0
1883	43	0.00	0	3	0.00	0	0	0	44	44	0.00	0
1884	40	0.00	0	3	0.00	0	0	0	46	46	0.00	0
1885	36	0.00	0	6	0.00	0	0	0	46	46	0.00	0
1886	44	0.00	0	6	0.00	0	0	0	46	46	0.00	0
1887	46	0.00	0	6	0.00	0	0	0	49	49	0.00	0
1888	48	0.00	0	6	0.00	0	0	0	51	51	0.00	0
1889	42	0.00	0	8	0.00	0	0	0	49	49	0.00	0
1890	44	0.00	0	8	0.00	0	0	0	49	49	0.00	0
1891	48	0.00	0	8	0.00	0	0	0	49	49	0.00	0
1892	50	0.00	0	8	0.00	0	0	0	50	50	0.00	0
1893	53	0.00	0	6	0.00	0	0	0	48	48	0.00	0
1894	52	0.00	0	3	0.00	0	0	0	53	53	0.00	0
1895	53	0.00	0	3	0.00	0	0	0	56	56	0.00	0
1896	47	0.00	0	3	0.00	0	0	0	58	58	0.00	0
1897	41	0.00	0	4	0.00	0	0	0	57	57	0.00	0
1898	37	0.00	0	2	0.00	0	0	0	63	63	0.00	0
1899	37	0.00	0	3	0.00	0	0	0	64	64	0.00	0
1900	33	0.00	0	3	0.00	0	0	0	65	65	0.00	0

Jahr	Privatdozenten			Titularprof			Professoren					
	Total	% f	f	Total	% f	f	Ass-Prof	AO-Prof	O-Prof	Total Prof (ASS+AO+O)	% f	f
1901	30	0.00	0	4	0.00	0	0	0	64	64	0.00	0
1902	30	0.00	0	6	0.00	0	0	0	63	63	0.00	0
1903	32	0.00	0	7	0.00	0	0	0	64	64	0.00	0
1904	36	0.00	0	8	0.00	0	0	0	65	65	0.00	0
1905	37	0.00	0	7	0.00	0	0	0	65	65	0.00	0
1906	40	0.00	0	6	0.00	0	0	0	64	64	0.00	0
1907	35	0.00	0	9	0.00	0	0	0	63	63	0.00	0
1908	37	0.00	0	7	0.00	0	0	0	63	63	0.00	0
1909	38	0.00	0	9	0.00	0	0	0	65	65	0.00	0
1910	39	2.56	1	9	0.00	0	0	0	65	65	0.00	0
1911	39	2.56	1	10	0.00	0	0	0	65	65	0.00	0
1912	33	3.03	1	8	0.00	0	0	0	66	66	0.00	0
1913	36	2.78	1	7	0.00	0	0	0	67	67	0.00	0
1914	37	2.70	1	5	0.00	0	0	0	67	67	0.00	0
1915	37	2.70	1	4	0.00	0	0	0	69	69	0.00	0
1916	38	0.00	0	7	0.00	0	0	0	67	67	0.00	0
1917	40	0.00	0	7	0.00	0	0	0	67	67	0.00	0
1918	41	0.00	0	9	0.00	0	0	0	68	68	0.00	0
1919	38	0.00	0	9	0.00	0	0	0	63	63	0.00	0
1920	38	0.00	0	9	0.00	0	0	0	67	67	0.00	0
1921	41	0.00	0	11	0.00	0	0	0	66	66	0.00	0
1922	42	0.00	0	11	0.00	0	0	0	63	63	0.00	0
1923	42	0.00	0	15	0.00	0	0	0	61	61	0.00	0
1924	43	0.00	0	16	0.00	0	0	0	63	63	0.00	0
1925	46	0.00	0	17	0.00	0	0	1	62	63	0.00	0
1926	45	0.00	0	18	0.00	0	0	1	59	60	0.00	0
1927	46	0.00	0	17	0.00	0	0	1	62	63	0.00	0
1928	50	0.00	0	13	0.00	0	0	3	65	68	0.00	0
1929	46	0.00	0	12	0.00	0	0	3	66	69	0.00	0
1930	45	0.00	0	13	0.00	0	0	3	63	66	0.00	0
1931	43	0.00	0	12	0.00	0	0	6	68	74	0.00	0
1932	43	0.00	0	12	0.00	0	0	7	68	75	0.00	0
1933	46	0.00	0	14	0.00	0	0	7	69	76	0.00	0
1934	42	0.00	0	13	0.00	0	0	5	70	75	0.00	0
1935	42	0.00	0	14	0.00	0	0	8	69	77	0.00	0
1936	42	0.00	0	14	0.00	0	0	10	68	78	0.00	0
1937	42	0.00	0	13	0.00	0	0	12	68	80	0.00	0
1938	40	0.00	0	12	0.00	0	0	11	70	81	0.00	0
1939	42	0.00	0	12	0.00	0	0	12	68	80	0.00	0
1940	42	0.00	0	14	0.00	0	0	12	68	80	0.00	0
1941	47	0.00	0	12	0.00	0	0	12	69	81	0.00	0
1942	45	0.00	0	16	0.00	0	0	13	69	82	0.00	0
1943	48	0.00	0	18	0.00	0	0	12	74	86	0.00	0
1944	47	0.00	0	18	0.00	0	0	13	75	88	0.00	0
1945	44	0.00	0	15	0.00	0	0	17	76	93	0.00	0
1946	46	0.00	0	15	0.00	0	0	19	73	92	0.00	0
1947	47	0.00	0	12	0.00	0	0	24	75	99	0.00	0
1948	50	0.00	0	17	0.00	0	0	24	77	101	0.00	0
1949	47	0.00	0	19	0.00	0	0	25	74	99	0.00	0
1950	50	0.00	0	18	0.00	0	0	24	81	105	0.00	0
1951	56	0.00	0	17	0.00	0	0	24	78	102	0.00	0

Jahr	Privatdozenten			Titularprof			Professoren					
	Total	% f	f	Total	% f	f	Ass-Prof	AO-Prof	O-Prof	Total Prof (ASS+AO+O)	% f	f
1952	54	0.00	0	21	0.00	0	0	24	84	108	0.00	0
1953	56	0.00	0	21	0.00	0	0	23	82	105	0.00	0
1954	61	0.00	0	18	0.00	0	0	21	84	105	0.00	0
1955	59	0.00	0	19	0.00	0	0	21	87	108	0.00	0
1956	63	1.59	1	21	0.00	0	0	18	88	106	0.00	0
1957	63	1.59	1	24	0.00	0	0	21	88	109	0.00	0
1958	59	1.69	1	27	0.00	0	0	22	90	112	0.00	0
1959	62	1.61	1	27	0.00	0	0	21	92	113	0.00	0
1960	58	1.72	1	24	0.00	0	3	27	95	125	0.00	0
1961	61	1.64	1	22	0.00	0	8	32	96	136	0.00	0
1962	60	1.67	1	23	0.00	0	8	32	99	139	0.00	0
1963	57	1.75	1	21	0.00	0	13	33	98	144	0.00	0
1964	58	1.72	1	22	0.00	0	17	37	106	160	0.00	0
1965	55	1.82	1	21	0.00	0	21	39	115	175	0.00	0
1966	60	3.33	2	24	0.00	0	20	40	122	182	0.00	0
1967	65	3.08	2	21	0.00	0	24	36	131	191	0.00	0
1968	65	3.08	2	18	0.00	0	22	46	138	206	0.00	0
1969	60	3.33	2	22	0.00	0	24	44	149	217	0.00	0
1970	64	4.69	3	25	4.00	1	25	46	161	232	0.00	0
1971	70	4.29	3	27	3.70	1	24	45	171	240	0.00	0
1972	75	4.00	3	31	3.23	1	21	45	190	256	0.00	0
1973	83	3.61	3	33	3.03	1	14	47	199	260	0.00	0
1974	82	4.88	4	36	5.56	2	14	48	202	264	0.00	0
1975	94	4.26	4	38	5.26	2	11	50	205	266	0.00	0
1976	97	4.12	4	41	4.88	2	7	50	209	266	0.00	0
1977	104	4.81	5	39	7.69	3	6	45	216	267	0.00	0
1978	110	4.55	5	41	7.32	3	4	49	213	266	0.00	0
1979	116	4.31	5	39	7.69	3	2	41	221	264	0.00	0
1980	125	4.00	5	41	7.32	3	0	42	226	268	0.00	0
1981	124	4.03	5	43	6.98	3	1	40	229	270	0.00	0
1982	131	3.82	5	43	6.98	3	1	39	233	273	0.00	0
1983	128	3.91	5	56	5.36	3	3	33	242	278	0.00	0
1984	134	3.73	5	59	5.08	3	3	29	246	278	0.00	0
1985	138	3.62	5	65	4.62	3	8	27	248	283	0.35	1
1986	137	5.11	7	64	6.25	4	12	28	244	284	0.70	2
1987	129	4.65	6	69	5.80	4	13	30	242	285	0.70	2
1988	129	4.65	6	71	7.04	5	9	34	245	288	1.04	3
1989	141	5.67	8	70	8.57	6	11	34	246	291	1.03	3
1990	138	5.80	8	74	8.11	6	11	33	255	299	1.34	4
1991	136	5.15	7	77	7.79	6	13	30	255	298	1.68	5
1992	139	5.04	7	82	7.32	6	23	31	258	312	3.21	10
1993	145	6.90	10	89	6.74	6	37	27	263	327	4.28	14
1994	157	5.73	9	91	6.59	6	39	28	270	337	3.86	13
1995	164	7.32	12	93	7.53	7	41	27	273	341	3.52	12
1996	173	7.51	13	98	7.14	7	44	27	267	338	4.73	16
1997	176	6.25	11	96	7.29	7	44	31	272	347	6.05	21
1998	192	5.21	10	94	7.45	7	40	28	272	340	6.47	22
1999	192	6.25	12	94	7.45	7	45	29	275	349	7.45	26
2000	199	5.53	11	91	5.49	5	56	20	275	351	7.98	28
2001	205	6.83	14	90	4.44	4	65	18	280	363	7.71	28
2002	229	7.42	17	95	4.21	4	63	17	276	356	7.30	26



Tabelle 2: Doppelprofessuren mit Uni Zürich und  
Betreuungsverhältnisse

Jahr	Anzahl Prof	Anzahl Doppelprof mit Uni ZH	Anteil Doppelprof an Prof in %	Anzahl Studierende	Studierende pro Prof
1855	25	11	44.00	68	2.72
1856	31	13	41.94	93	3.00
1857	30	12	40.00	94	3.13
1858	29	12	41.38	109	3.76
1859	30	12	40.00	195	6.50
1860	33	12	36.36	336	10.18
1861	35	12	34.29	434	12.40
1862	35	12	34.29	510	14.57
1863	35	12	34.29	560	16.00
1864	34	12	35.29	479	14.09
1865	36	12	33.33	550	15.28
1866	35	11	31.43	551	15.74
1867	35	10	28.57	589	16.83
1868	37	10	27.03	588	15.89
1869	35	10	28.57	632	18.06
1870	34	9	26.47	648	19.06
1871	34	10	29.41	689	20.26
1872	38	8	21.05	675	17.76
1873	37	9	24.32	676	18.27
1874	38	9	23.68	711	18.71
1875	35	8	22.86	725	20.71
1876	36	8	22.22	710	19.72
1877	37	8	21.62	640	17.30
1878	36	7	19.44	564	15.67
1879	37	7	18.92	541	14.62
1880	37	7	18.92	488	13.19
1881	39	6	15.38	429	11.00
1882	45	6	13.33	408	9.07
1883	44	7	15.91	413	9.39
1884	46	7	15.22	412	8.96
1885	46	8	17.39	414	9.00
1886	46	8	17.39	496	10.78
1887	49	9	18.37	580	11.84
1888	51	9	17.65	633	12.41
1889	49	9	18.37	622	12.69
1890	49	9	18.37	676	13.80
1891	49	9	18.37	703	14.35
1892	50	9	18.00	725	14.50
1893	48	8	16.67	720	15.00
1894	53	9	16.98	757	14.28
1895	56	9	16.07	787	14.05
1896	58	9	15.52	841	14.50
1897	57	9	15.79	871	15.28
1898	63	9	14.29	935	14.84
1899	64	10	15.63	1007	15.73
1900	65	10	15.38	1004	15.45
1901	64	9	14.06	1065	16.64
1902	63	9	14.29	1169	18.56

Jahr	Anzahl Prof	Anzahl Doppelprof mit Uni ZH	Anteil Doppelprof an Prof in %	Anzahl Studierende	Studierende pro Prof
1903	64	9	14.06	1263	19.73
1904	65	9	13.85	1293	19.89
1905	65	10	15.38	1325	20.38
1906	64	10	15.63	1281	20.02
1907	63	10	15.87	1285	20.40
1908	63	9	14.29	1336	21.21
1909	65	10	15.38	1345	20.69
1910	65	10	15.38	1333	20.51
1911	65	10	15.38	1353	20.82
1912	66	10	15.15	1331	20.17
1913	67	9	13.43	1376	20.54
1914	67	9	13.43	1381	20.61
1915	69	9	13.04	1625	23.55
1916	67	9	13.43	1859	27.75
1917	67	9	13.43	2026	30.24
1918	68	9	13.24	2249	33.07
1919	63	8	12.70	2267	35.98
1920	67	9	13.43	2011	30.01
1921	66	9	13.64	1795	27.20
1922	63	7	11.11	1553	24.65
1923	61	6	9.84	1531	25.10
1924	63	6	9.52	1531	24.30
1925	63	5	7.94	1443	22.90
1926	60	6	10.00	1410	23.50
1927	63	6	9.52	1404	22.29
1928	68	7	10.29	1486	21.85
1929	69	7	10.14	1576	22.84
1930	66	7	10.61	1624	24.61
1931	74	7	9.46	1757	23.74
1932	75	8	10.67	1780	23.73
1933	76	8	10.53	1845	24.28
1934	75	7	9.33	1774	23.65
1935	77	7	9.09	1721	22.35
1936	78	7	8.97	1698	21.77
1937	80	7	8.75	1791	22.39
1938	81	7	8.64	1859	22.95
1939	80	7	8.75	1929	24.11
1940	80	7	8.75	2118	26.48
1941	81	7	8.64	2317	28.60
1942	82	7	8.54	2689	32.79
1943	86	7	8.14	2957	34.38
1944	88	7	7.95	3222	36.61
1945	93	7	7.53	3890	41.83
1946	92	6	6.52	4046	43.98
1947	99	7	7.07	4141	41.83
1948	101	7	6.93	3759	37.22
1949	99	7	7.07	3554	35.90
1950	105	6	5.71	3251	30.96
1951	102	7	6.86	2917	28.60
1952	108	7	6.48	2697	24.97
1953	105	7	6.67	2646	25.20
1954	105	8	7.62	2667	25.40

Jahr	Anzahl Prof	Anzahl Doppelprof mit Uni ZH	Anteil Doppelprof an Prof in %	Anzahl Studierende	Studierende pro Prof
1955	108	9	8.33	2776	25.70
1956	106	9	8.49	2988	28.19
1957	109	8	7.34	3384	31.05
1958	112	7	6.25	3660	32.68
1959	113	7	6.19	3812	33.73
1960	125	8	6.40	3971	31.77
1961	136	8	5.88	4158	30.57
1962	139	7	5.04	4498	32.36
1963	144	8	5.56	4853	33.70
1964	160	9	5.63	5154	32.21
1965	175	10	5.71	5549	31.71
1966	182	12	6.59	5711	31.38
1967	191	12	6.28	5735	30.03
1968	206	13	6.31	5865	28.47
1969	217	13	5.99	5868	27.04
1970	232	12	5.17	5842	25.18
1971	240	14	5.83	5878	24.49
1972	256	14	5.47	5788	22.61
1973	260	13	5.00	6944	26.71
1974	264	13	4.92	7019	26.59
1975	266	13	4.89	7109	26.73
1976	266	13	4.89	7221	27.15
1977	267	15	5.62	7343	27.50
1978	266	15	5.64	7429	27.93
1979	264	14	5.30	7236	27.41
1980	268	16	5.97	7488	27.94
1981	270	16	5.93	7639	28.29
1982	273	16	5.86	8051	29.49
1983	278	16	5.76	8635	31.06
1984	278	15	5.40	9219	33.16
1985	283	16	5.65	9751	34.46
1986	284	16	5.63	10347	36.43
1987	285	15	5.26	10799	37.89
1988	288	16	5.56	11097	38.53
1989	291	17	5.84	11300	38.83
1990	299	18	6.02	11294	37.77
1991	298	17	5.70	11279	37.85
1992	312	16	5.13	11442	36.67
1993	327	17	5.20	11444	35.00
1994	337	18	5.34	11730	34.81
1995	341	18	5.28	11627	34.10
1996	338	17	5.03	11691	34.59
1997	347	18	5.19	11733	33.81
1998	340	17	5.00	11819	34.76
1999	349	16	4.58	11653	33.39
2000	351	15	4.27	11596	33.04
2001	363	16	4.41	11927	32.86
2002	356	18	5.06	12390	34.80

### Tabelle 3: Herkunft der Professoren

Jahr	Anzahl Prof	Schweiz	Nachbarländer	restl. Ausland	Deutschland	Österreich (-Ungarn)	Italien	Frankreich	USA	Übrige
1855	25	11	14	0	11	0	0	3	0	0
1856	31	14	17	0	13	0	1	3	0	0
1857	30	13	17	0	13	0	1	3	0	0
1858	29	12	17	0	14	0	1	2	0	0
1859	30	14	16	0	14	0	1	1	0	0
1860	33	17	16	0	14	0	0	2	0	0
1861	35	18	17	0	15	0	0	2	0	0
1862	35	18	17	0	15	0	0	2	0	0
1863	35	18	17	0	15	0	0	2	0	0
1864	34	18	16	0	14	0	0	2	0	0
1865	36	18	18	0	16	0	0	2	0	0
1866	35	17	18	0	16	0	0	2	0	0
1867	35	17	18	0	16	0	0	2	0	0
1868	37	17	20	0	18	0	0	2	0	0
1869	35	16	19	0	17	0	0	2	0	0
1870	34	16	18	0	16	0	0	2	0	0
1871	34	16	18	0	16	0	0	2	0	0
1872	38	17	21	0	18	1	0	2	0	0
1873	37	17	20	0	17	1	0	2	0	0
1874	38	17	21	0	18	1	0	2	0	0
1875	35	16	19	0	18	0	0	1	0	0
1876	36	18	18	0	17	0	0	1	0	0
1877	37	19	18	0	17	0	0	1	0	0
1878	36	18	18	0	17	0	0	1	0	0
1879	37	19	18	0	17	0	0	1	0	0
1880	37	19	18	0	17	0	0	1	0	0
1881	39	21	18	0	16	1	0	1	0	0
1882	45	24	21	0	18	1	1	1	0	0
1883	44	24	20	0	17	1	1	1	0	0
1884	46	25	21	0	17	2	1	1	0	0
1885	46	25	21	0	18	2	1	0	0	0
1886	46	26	20	0	17	2	1	0	0	0
1887	49	27	22	0	18	2	1	1	0	0
1888	51	28	23	0	18	2	1	2	0	0
1889	49	27	22	0	17	2	1	2	0	0
1890	49	27	21	1	17	2	1	1	0	1
1891	49	26	22	1	17	2	1	2	0	1
1892	50	26	24	0	17	4	1	2	0	0
1893	48	25	22	1	15	4	1	2	1	0
1894	53	31	21	1	15	4	1	1	1	0
1895	56	33	22	1	16	4	1	1	1	0
1896	58	35	21	2	15	4	1	1	1	1
1897	57	34	21	2	15	4	1	1	1	1
1898	63	39	22	2	16	4	1	1	1	1
1899	64	39	22	3	16	4	1	1	2	1
1900	65	40	22	3	16	4	1	1	2	1
1901	64	40	21	3	16	3	1	1	2	1
1902	63	39	22	2	16	3	1	2	2	0
1903	64	39	23	2	17	3	1	2	2	0

Jahr	Anzahl Prof	Schweiz	Nachbarländer	restl. Ausland	Deutschland	Österreich (-Ungarn)	Italien	Frankreich	USA	Übrige
1904	65	39	24	2	18	3	1	2	2	0
1905	65	39	24	2	17	3	1	3	2	0
1906	64	39	24	1	17	3	1	3	1	0
1907	63	39	23	1	16	3	1	3	1	0
1908	63	41	20	2	14	3	1	2	1	1
1909	65	43	20	2	14	3	1	2	1	1
1910	65	43	20	2	14	3	1	2	1	1
1911	65	43	20	2	14	3	1	2	1	1
1912	66	43	21	2	14	4	1	2	1	1
1913	67	41	24	2	17	4	1	2	1	1
1914	67	42	23	2	16	4	1	2	1	1
1915	69	44	23	2	16	4	1	2	1	1
1916	67	42	23	2	16	4	1	2	1	1
1917	67	44	21	2	15	4	1	1	1	1
1918	68	45	22	1	15	4	1	2	0	1
1919	63	43	19	1	14	3	1	1	0	1
1920	67	47	18	2	13	3	1	1	0	2
1921	66	46	18	2	13	3	1	1	0	2
1922	63	44	17	2	13	2	1	1	0	2
1923	61	42	16	3	12	2	1	1	0	3
1924	63	42	18	3	14	2	1	1	0	3
1925	63	43	17	3	13	2	1	1	0	3
1926	60	41	16	3	12	2	1	1	0	3
1927	63	46	15	2	10	3	1	1	0	2
1928	68	50	15	3	9	5	1	1	0	2
1929	69	52	13	4	9	3	1	1	0	3
1930	66	51	11	4	8	3	0	1	0	3
1931	74	58	12	4	9	3	0	1	0	3
1932	75	59	12	4	9	3	0	1	0	3
1933	76	61	12	3	9	3	0	1	0	2
1934	75	60	12	3	9	3	0	1	0	2
1935	77	63	11	3	8	3	0	1	0	2
1936	78	67	8	3	6	3	0	0	0	2
1937	80	68	8	4	6	3	0	0	0	3
1938	81	69	8	4	6	3	0	0	0	3
1939	80	68	8	4	6	3	0	0	0	3
1940	80	68	8	4	6	3	0	0	0	3
1941	81	70	7	4	6	2	0	0	0	3
1942	82	73	6	3	5	1	0	0	0	3
1943	86	77	6	3	5	1	0	0	0	3
1944	88	79	6	3	5	1	0	0	0	3
1945	93	84	6	3	5	1	0	0	0	3
1946	92	84	5	3	4	1	0	0	0	3
1947	99	92	4	3	3	1	0	0	0	3
1948	101	92	4	5	3	1	0	0	0	5
1949	99	93	2	4	2	0	0	0	0	4
1950	105	96	5	4	5	0	0	0	0	4
1951	102	93	5	4	5	0	0	0	0	4
1952	108	98	6	4	6	0	0	0	0	4
1953	105	96	5	4	5	0	0	0	0	4
1954	105	96	6	3	6	0	0	0	0	3
1955	108	100	5	3	6	0	0	0	0	2

Jahr	Anzahl Prof	Schweiz	Nachbarländer	restl. Ausland	Deutschland	Österreich (-Ungarn)	Italien	Frankreich	USA	Übrige
1956	106	96	5	5	7	0	0	0	0	3
1957	109	99	5	5	8	0	0	0	0	2
1958	112	101	6	5	9	0	0	0	0	2
1959	113	102	7	4	9	0	0	0	0	2
1960	125	113	7	5	10	0	0	0	0	2
1961	136	122	7	7	10	1	0	0	0	3
1962	139	125	8	6	10	1	0	0	0	3
1963	144	130	7	7	9	1	0	0	0	4
1964	160	146	9	5	9	1	0	0	0	4
1965	175	161	8	6	8	1	0	0	0	5
1966	182	169	7	6	8	1	0	0	0	4
1967	191	173	10	8	9	1	0	0	2	6
1968	206	183	12	11	9	1	1	1	3	8
1969	217	191	14	12	10	1	2	1	4	8
1970	232	200	18	14	14	1	2	1	4	10
1971	240	204	19	17	14	2	2	1	4	13
1972	256	215	24	17	17	3	3	1	4	13
1973	260	214	26	20	18	3	4	1	6	14
1974	264	214	29	21	21	3	4	1	7	14
1975	266	217	27	22	19	3	4	1	8	14
1976	266	217	25	24	18	3	4	1	8	15
1977	267	214	28	25	20	4	5	1	8	15
1978	266	209	31	26	22	5	5	1	8	16
1979	264	204	34	26	24	6	5	1	8	16
1980	268	201	37	30	27	6	5	1	10	18
1981	270	199	40	31	28	6	5	1	11	20
1982	273	199	41	33	29	6	5	1	12	21
1983	278	198	44	36	32	6	5	1	13	23
1984	278	197	46	35	34	6	5	1	12	23
1985	283	198	49	36	37	6	5	1	13	23
1986	284	195	54	35	42	6	5	1	13	22
1987	285	188	58	39	45	6	6	1	15	24
1988	288	190	59	39	50	6	4	1	15	22
1989	291	192	60	39	51	6	4	1	14	23
1990	299	189	68	42	59	6	4	1	15	25
1991	298	185	71	42	62	6	3	2	15	25
1992	312	189	78	45	71	5	3	1	17	26
1993	327	191	88	48	77	7	4	3	17	28
1994	337	192	95	50	81	8	5	4	16	31
1995	341	187	101	53	85	10	5	4	15	35
1996	338	181	103	54	85	11	6	4	17	34
1997	347	186	105	56	82	12	9	3	16	39
1998	340	176	103	61	80	12	8	4	18	42
1999	349	175	110	64	86	13	7	5	21	42
2000	351	169	114	68	88	15	7	5	21	46
2001	363	164	127	72	93	15	10	9	23	49
2002	356	151	129	76	94	15	10	10	21	55